


## Produktfamilie

# CUBE-90

Deckenleuchte aus Aluminium, Gehäuse in Feinstruktur schwarz (RAL9005) oder weiss (RAL9016), bestückt mit hocheffizienten LED-Platinen 8W, CRI>90Ra, mit 3 wählbare Innen-Reflektoren, magnetische Halterung für leichten Austausch bzw. Montage, inkl. Befestigungsmaterial, kein separater Konverter erforderlich (230V DC)



### VORTEILE

- schmales und kompaktes Design
- 230V DC - kein separater Konverter erforderlich
- 3 unterschiedliche Innen-Reflektoren
- magnetisch Reflektor-Halterung für leichte Montage

### EIGENSCHAFTEN

- 2 Typen zur Auswahl (ROUND, SQUARE)
- Gehäusefarben schwarz matt (RAL9005) oder weiss matt (RAL9016) pulverbeschichtet
- Schutzart IP20
- LED-Ausstrahlwinkel 34°



# Produktübersicht

## Typen:



ROUND



SQUARE

## Lichtaustritt:




direkt

## Gehäusefarbe:





RAL9005 Schwarz matt





RAL9016 Weiß matt

## Reflektor:



schwarz



gold



weiss

## Lichtfarbe:



2700K superwarmweiss



3000K warmweiss

Skizzen:



Artikelnummer	❶ Watt	❷ Kelvin	❸ Linse	❹ Farbe
LW25-C9R-❶-❷-❸-❹	» 08 « 8W	» 2700 « » 3000 «	» 1 « 34° (Standard)	» BB « schwarz/ schwarz
LW25-C9S-❶-❷-❸-❹				» BG « schwarz/ gold » BW « schwarz/ weiss » WB « weiss/ schwarz » WG « weiss/ gold » WW « weiss/ weiss

