

Produktfamilie

CLIO 10

Leuchten ausgestattet mit COB LED mit hoher Lichtleistung, aus eloxiertem Aluminium, geeignet für den Einbau in besonders aggressiven Umgebungen, kein separater Konverter erforderlich (230V DC)



VORTEILE

- kein separater Konverter erforderlich (230V DC)

EIGENSCHAFTEN

- Strahler aus eloxiertem Aluminium
- 3 wählbare Gehäusefarben
- Schutzart IP65
- LED-Ausstrahlwinkel Standard 28°
- Andere Lichtfarben und Ausstrahlwinkel auf Anfrage.

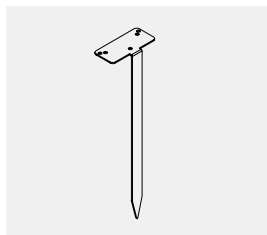


Produktübersicht:

Typen:



MAHALO



Erdspieß
(optional)

Lichtaustritt:



direkt

Gehäusefarbe:



aluminium




bronze




schwarz


Winkel:



Standard



(auf Anfrage)



(auf Anfrage)


Lichtfarbe:



2700K superwarmweiss

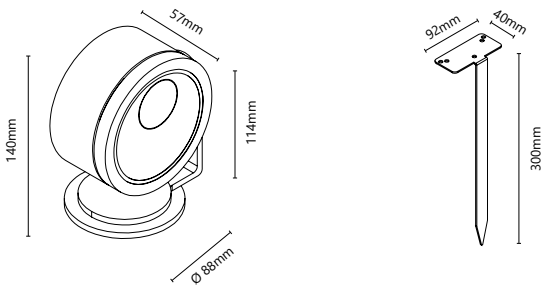


3000K warmweiss



4000K neutralweiss
(auf Anfrage)

Skizzen:



Artikelübersicht:

Artikelnummer	Typen	① Winkel	② Kelvin	③ Farben
FL-CP1①②③	CLIO 10 LED 10W 230V AC	» 2 « 28°	» 0 « 2700K » 1 « 3000K	» A « Aluminium » B « bronze » N « schwarz
FL-CP0022	Erdspieß			

Technische Informationen:

CLIO 10		
Watt Total:	10W	
Nettolumen:	890lm	1000lm
Kelvin (CCT):	2700K	3000K
Winkel:	28° Standard	
CRI:	>85Ra	
Lichtaustritt:	direkt	
Schutzart:	IP65	
Lebenserwartung:	50.000h	
Spannung:	100~230V AC/ 230V DC	