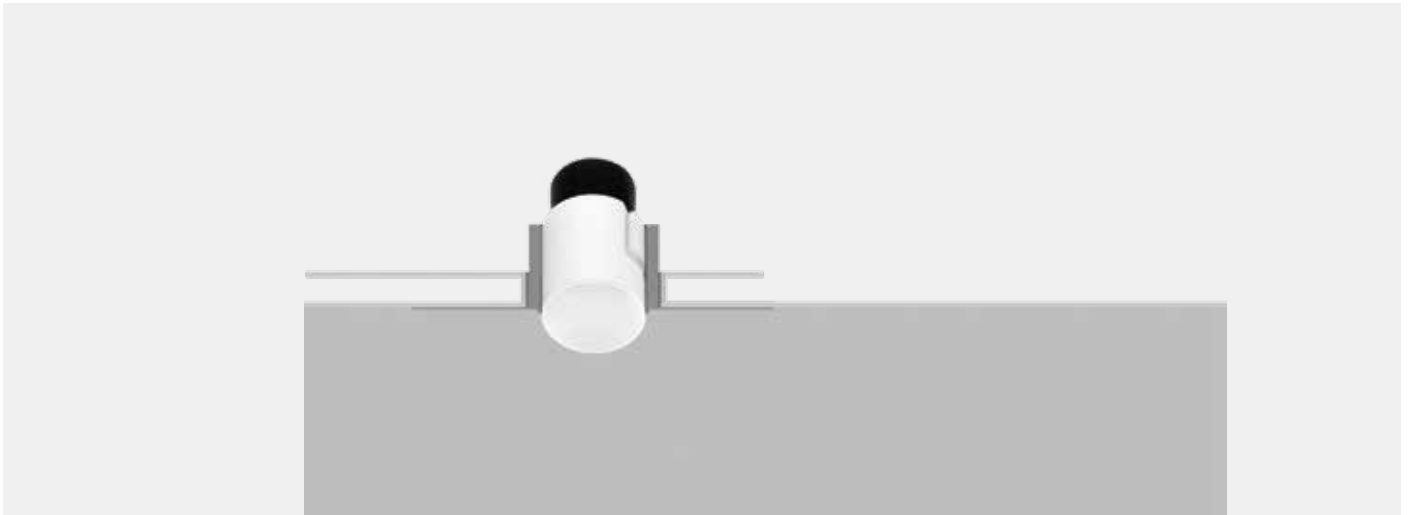


Produktfamilie

ZERO R2

Rahmenlose Einbauleuchte mit Durchmesser von nur 30mm und einem äußerst einfachen Befestigungssystem an der Schalung, mit Einbauoptiken für einen verbesserten visuellen Komfort, exkl. Konverter (nicht dimmbar oder dimmbar via PUSH/ 1-10V/ DALI muss separat bestellt werden



VORTEILE

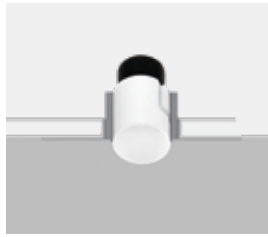
- rahmenlose Einbauleuchte
- exkl. Konverter (nicht dimmbar oder dimmbar via PUSH/ 1-10V/ DALI muss separat bestellt werden

EIGENSCHAFTEN


- Einbaudownlight starr
- 2 wählbare Gehäusefarben
- Schutzart IP44
- LED-Ausstrahlwinkel Standard 25°
- Andere Lichtfarben und Ausstrahlwinkel auf Anfrage.

Produktübersicht:

Typen:



ZERO R2



Gehäuse Trockenbau
(optional)

Lichtaustritt:




direkt

Gehäusefarbe:




schwarz




weiss

Winkel:




25°

Standard



10°

(auf Anfrage)



60°

(auf Anfrage)


Lichtfarbe:




2700K superwarmweiss



3000K warmweiss



4200K neutralweiss
(auf Anfrage)



6000K kaltweiss
(auf Anfrage)



blau (auf Anfrage)

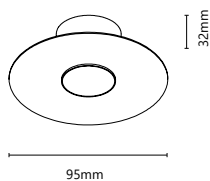
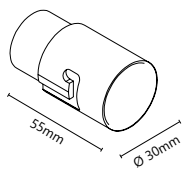


grün (auf Anfrage)



rot (auf Anfrage)

Skizzen:



Ausschnitt \varnothing 44mm
Einbautiefe 55mm

Artikelübersicht:

Artikelnummer	Typ	① Winkel	② Kelvin	③ Farbe
FL-ZS1 ① ② ③	ZERO R2 LED 1W 350mA oder 2W 500mA	» 2 « 25°	» 0 « 2700K » 1 « 3000K	» N « schwarz » W « weiss
FL-ZQC001	Gehäuses Trockenbau weiss			
FL-ZQC001B	Gehäuses Trockenbau schwarz			

Technische Informationen:

ZERO R2

Watt Total:	1W 2W	
Nettolumen:	89lm (1W) 128lm (2W)	93lm (1W) 133lm (2W)
Kelvin (CCT):	2700K	3000K
Winkel:	25° Standard	
CRI:	>85Ra	
Lichtaustritt:	direkt	
Schutzart:	IP44	
Lebenserwartung:	50.000h	
Spannung:	100~230V AC/ 350mA DC (1W) 100~230V AC/ 500mA DC (2W)	