

## Produktfamilie

# LEWORO

Pendelleuchte aus Aluminium, nahtlos verschweißt, Gehäuse in Feinstruktur schwarz (RAL9005), silber (RAL9006) oder weiss (RAL9016), mit opaler PMMA-Abdeckung, direkte oder direkte/ indirekte Lichtemission, ausgestattet mit hocheffizienter LED-Platinen, CRI > 90Ra, inkl. Aufhängungsmaterial (h = 2200 mm), inkl. interner Konverter, optional: DALI / SwitchDim



## EIGENSCHAFTEN

- erhältlich als Decken- oder Pendelleuchte
- aus seltsam gepresstem Aluminiumprofil
- Gehäusefarben schwarz matt (RAL9005), silber (RAL9006) oder mattweiß (RAL9016) pulverbeschichtet
- Schutzart IP20
- optional nicht dimmbar oder DALI / SwitchDIM
- LED-Markenplatinen
- Konverter integriert nicht dimmbar oder DALI / SwitchDIM



## Produktübersicht:

### Montage:



Pendel



Decken

### Lichtaustritt:



direkt



direkt/ indirekt

### Gehäusefarbe:



RAL9005 Schwarz matt



RAL9006 Aluminium matt



RAL9016 Weiss matt

### LED:




LOW




HIGH

### Lichtfarbe:



3000K warmweiss



4000K neutralweiss

### Steuerung:

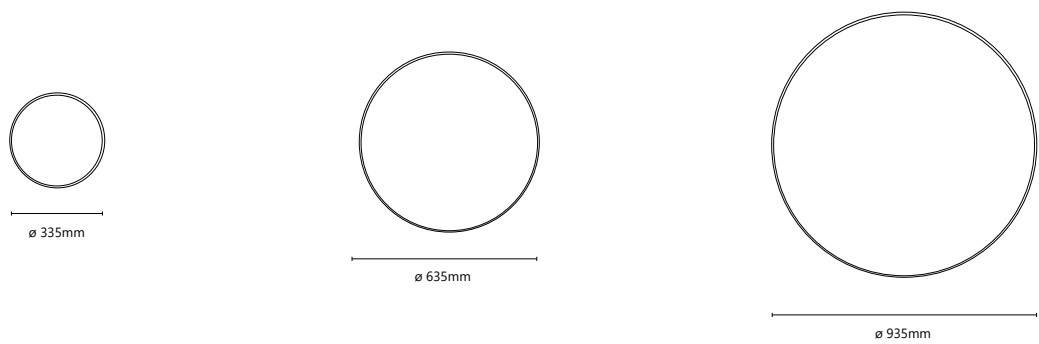


schaltbar (Standard)

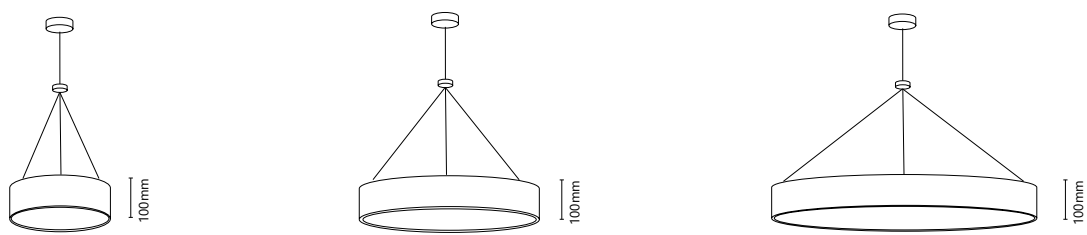


DALI dimmbar

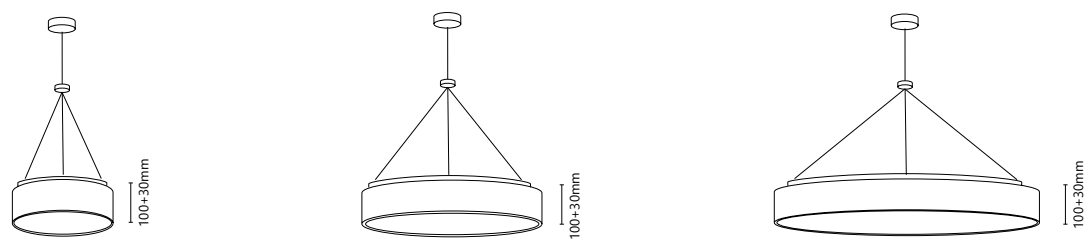
Skizzen:



direkt



direkt/ indirekt



Artikelübersicht:

Artikelnummer	1 Lichtaustritt	Montage	2 Durchmesser	3 Kelvin	4 LED Platine	5 Farbe	6 dimmbar
LS-RO-1-P-2-3-4-5-6	» D « direkt  » IN « direkt/ indirekt	» P « Pendel	» 335 « ø 335mm  » 635 « ø 635mm  » 935 « ø 935mm	» 3000 «  » 4000 «	» LO « LOW  » LO « LOW  » HI « HI	» B « schwarz  » S « silber  » W « weiss	» D « DALI, SwitchDimm

## Technische Informationen:

### Ø 335mm

<b>LED:</b>	Modul CLE 220mm	
<b>Watt Total:</b>	24W (LOW)	
<b>Nettolumen:</b>	1625lm	1687lm
<b>Kelvin (CCT):</b>	3000K	4000K
<b>CRI:</b>	>90Ra	
<b>Lichtaustritt:</b>	direkt	
<b>Lebenserwartung:</b>	50.000h	
<b>Spannung:</b>	100~240V AC/ 230V DC	

<b>LED:</b>	Modul CLE 220mm	
<b>Watt Total:</b>	29W (LOW)	
<b>Nettolumen:</b>	2062lm	2140lm
<b>Kelvin (CCT):</b>	3000K	4000K
<b>CRI:</b>	>90Ra	
<b>Lichtaustritt:</b>	direkt/ indirekt	
<b>Lebenserwartung:</b>	50.000h	
<b>Spannung:</b>	100~240V AC/ 230V DC	

### Ø 635mm

<b>LED:</b>	Fortimo LED Strip Gen4	
<b>Watt Total:</b>	50W (LOW)	
<b>Nettolumen:</b>	4869lm	5053lm
<b>Kelvin (CCT):</b>	3000K	4000K
<b>Watt Total:</b>	72W (HIGH)	
<b>Nettolumen:</b>	6956lm	7219lm
<b>Kelvin (CCT):</b>	3000K	4000K
<b>CRI:</b>	>90Ra	
<b>Lichtaustritt:</b>	direkt	
<b>Lebenserwartung:</b>	50.000h	
<b>Spannung:</b>	100~240V AC/ 230V DC	

<b>LED:</b>	Fortimo LED Strip Gen4	
<b>Watt Total:</b>	62W (LOW)	
<b>Nettolumen:</b>	5482lm	5690lm
<b>Kelvin (CCT):</b>	3000K	4000K
<b>Watt Total:</b>	88W (HIGH)	
<b>Nettolumen:</b>	7832lm	8128lm
<b>Kelvin (CCT):</b>	3000K	4000K
<b>CRI:</b>	>90Ra	
<b>Lichtaustritt:</b>	direkt/ indirekt	
<b>Lebenserwartung:</b>	50.000h	
<b>Spannung:</b>	100~240V AC/ 230V DC	

### Ø 935mm

<b>LED:</b>	Fortimo LED Strip Gen4	
<b>Watt Total:</b>	91W (LOW)	
<b>Nettolumen:</b>	8765lm	9096lm
<b>Kelvin (CCT):</b>	3000K	4000K
<b>Watt Total:</b>	130W (HIGH)	
<b>Nettolumen:</b>	12521lm	12995lm
<b>Kelvin (CCT):</b>	3000K	4000K
<b>CRI:</b>	>90Ra	
<b>Lichtaustritt:</b>	direkt	
<b>Lebenserwartung:</b>	50.000h	
<b>Spannung:</b>	100~240V AC/ 230V DC	

<b>LED:</b>	Fortimo LED Strip Gen4	
<b>Watt Total:</b>	111W (LOW)	
<b>Nettolumen:</b>	9869lm	10242lm
<b>Kelvin (CCT):</b>	3000K	4000K
<b>Watt Total:</b>	159W (HIGH)	
<b>Nettolumen:</b>	14098lm	14631lm
<b>Kelvin (CCT):</b>	3000K	4000K
<b>CRI:</b>	>90Ra	
<b>Lichtaustritt:</b>	direkt/ indirekt	
<b>Lebenserwartung:</b>	50.000h	
<b>Spannung:</b>	100~240V AC/ 230V DC	