



OJO SPOT RETANGLE

Einbauleuchte mit dezenter Erscheinung und geringer Blendung, geringe Lichtaustrittsöffnung mit Ø 10mm, mit Ausblendeinsatz zurückversetzt, Strahlungswinkel 2x 20° oder 2 x 40°, Gehäuse Alu pulverbeschichtet zum werkzeuglosen Einbau in Decke, Tunable Lösung (TW) auf Anfrage möglich, LED-Platine kann gewechselt werden (verschraubt), Ausblendringe in unterschiedlichen Farben möglich (auf Anfrage)




EIGENSCHAFTEN

- Gehäuse schwarz (RAL9005) oder weiss (RAL9010)
- Ausblendring schwarz oder weiss
- wählbare Winkel 2x 20° oder 2x 40°
- exkl. Konverter (muss separat bestellen)
- dimmbar auf Anfrage




Produktübersicht:

Gehäuse:




schwarz




weiss

Ausblending:



schwarz



weiss


Lichtfarbe:



2700K superwarmweiss



3000K warmweiss




4000K neutralweiss



2200K - 5700K
(auf Anfrage)

Winkel:



2x 20°



2x 40°

Technische Informationen:

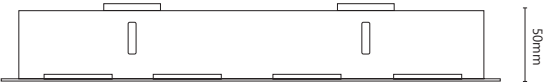
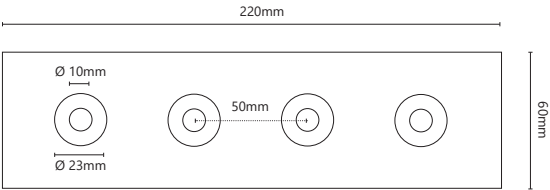
2x 20°

Watt Total:	17W		
Reflektor:	2x 20°		
Nettolumen:	1360lm	1470lm	1560lm
Kelvin (CCT):	2700K	3000K	4000K
CRI:	>90Ra		
Schutzart:	IP20		
Beweglichkeit:	starr		
Schutzklasse:	3		
Lebenserwartung:	50.000h L80B20 ta=25°C		
Spannung:	max. 700mA		
Dimmbarkeit:	auf Anfrage		
Konverter:	exkl. externem Konverter		

2x 40°

Watt Total:	17W		
Reflektor:	2x 40°		
Nettolumen:	1360lm	1470lm	1560lm
Kelvin (CCT):	2700K	3000K	4000K
CRI:	>90Ra		
Schutzart:	IP20		
Beweglichkeit:	starr		
Schutzklasse:	3		
Lebenserwartung:	50.000h L80B20 ta=25°C		
Spannung:	max. 700mA		
Dimmbarkeit:	auf Anfrage		
Konverter:	exkl. externem Konverter		

Skizzen:



Auschnitt 210 x 45 x 60mm
Einbautiefe 60mm

Artikelnummer	Type	1 Kelvin	2 Reflektor	3 Farbe	4 Ausblending	Steuerung
LW-OJ-RE-01-1-2-3-4	» 01 « 4 x 1	» 2700 « » 3000 « » 4000 «	» 20 « 2x 20° » 40 « 2x 40°	» B « schwarz » W « weiss	» B « schwarz » W « weiss	exkl. externem Konverter