

Produktfamilie

TUBE

LED-Schienenstrahler für 3ph. Schiene, bestückt mit erstklassiger LED-Platine, drehbar und schwenkbar, CRI >90Ra, LED Premium White für perfekte Weisswiedergabe und gesättigte Farben, verschiedenen Reflektoren (15° - 50°), Schutzart: IP20, mit passiver Kühlung, inkl. Konverter, erhältlich in Lichtfarbe: 3000K und 4000K, Standard oder DALI dimmbar, Gehäusefarben: schwarz/schwarz, alugrau/schwarz oder weiss/schwarz



VORTEILE

- LED Premium White für perfekte Weisswiedergabe
- Standard oder DALI dimmbar

EIGENSCHAFTEN

- 350° drehbar und 90° schwenkbar
- Gehäusefarben schwarz/schwarz, alugrau/schwarz oder weiss/schwarz
- Schutzart IP20
- LED-Ausstrahlwinkel 30° (Standard)



Produktübersicht

Gehäusefarbe:



schwarz / schwarz




silber / schwarz



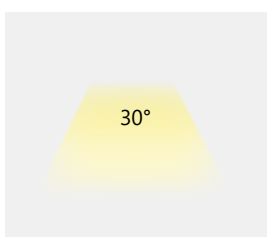
weiss / schwarz

Lichtaustritt:

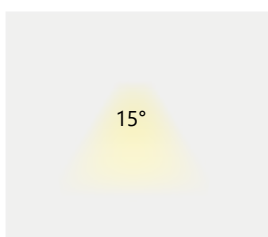


direkt


Reflektor:



30° (Standard)



15° (auf Anfrage)




50° (auf Anfrage)

Lichtfarbe:



3000K warmweiss



4000K neutralweiss

Steuerung:

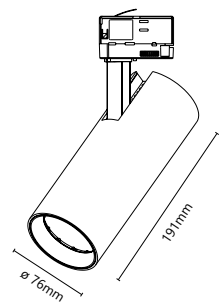


schaltbar (Standard)



DALI dimmbar

Skizzen:



Technische Informationen:

Watt Total:	25W	
Nettolumen:	2123lm	2565lm
Kelvin (CCT):	3000K	4000K
Schutzart:	IP20	
Winkel:	30° (Standard)	
CRI:	>90Ra	
Lebenserwartung:	50.000 Stunden	
Spannung:	100~240V AC/ 230V DC	

Artikelnummer	Watt	① Kelvin	② Reflektor	③ Farbe	④ dimmbar
LW-AFT-①-②-③-④	25W	» 3000 « » 4000 «	» 30 « 30° (Standard)	» B « schwarz / schwarz » S « silber / schwarz » W « weiss / schwarz	» DA « DALI