

## Produktfamilie

# TUBE MINI

LED-Schienenstrahler für 3ph. Schiene, bestückt mit erstklassiger LED-Platine, drehbar und schwenkbar, CRI >90Ra, in Verbindung mit unseren 3ph. Stromschienen 230V/ Aufbau- bzw- Einbaumontage, Reflektoren (30°), Schutzart: IP20, inkl. Konverter, erhältlich in Lichtfarbe: 3000K, dimmbar Phasenan- und Phaseabschnitt, Gehäusefarben: schwarz/schwarz, alugrau/schwarz oder weiss/schwarz



### VORTEILE

- in Verbindung mit 3ph. Stromschiene, Aufbaumontage oder Einbaumontage (extra bestellen)
- dimmbar Phasenan- und Phasenabschnitt

### EIGENSCHAFTEN

- 355° drehbar und 90° schwenkbar
- Gehäusefarben schwarz/schwarz, alugrau/schwarz oder weiss/schwarz
- Schutzart IP20
- LED-Ausstrahlwinkel 30° (Standard)




# Produktübersicht

## Gehäusefarbe:



schwarz / schwarz



silber / schwarz



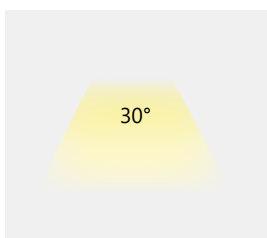
weiss / schwarz

## Lichtaustritt:



direkt

## Reflektor:



30° (Standard)

## Lichtfarbe:



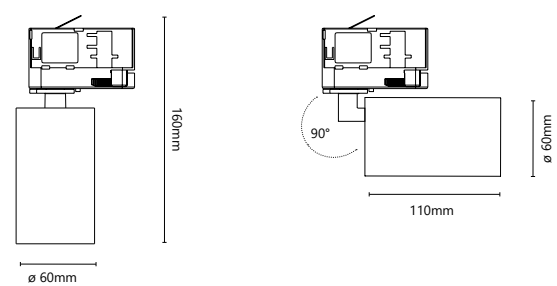
3000K warmweiss

## Steuerung:



Phasen- und Phasenabschnitt

Skizzen:



Technische Informationen:

Watt Total:	8W
Nettolumen:	446lm
Kelvin (CCT):	3000K
Schutzart:	IP20
Winkel:	30° (Standard)
CRI:	>90Ra
Lebenserwartung:	50.000 Stunden
Spannung:	100~240V AC/ 230V DC

Artikelnummer	Watt	① Kelvin	② Reflektor	③ Farbe	④ dimmbar
LW-AFTM-①-②-③-④	8W	» 3000 «	» 30 « 30° (Standard)	» B « schwarz / schwarz » S « silber / schwarz » W « weiss / schwarz	dimmbar Phasen- und Phasenabschnitt